

BROSSE

BM 38



PASTELLTÜRKIS



GELBGRÜN

»Kraftvolle, harmonische und leise Unterstützung mit enormer Reichweite.«



DUNKELBLAU

Upgrade:  
Perfekt abgestimmte  
Spitzenleistung:  
Brose Drive S Mag (90Nm)

**E-Antrieb**

Motor	Brose Mittelmotor Drive T Mag – 70 Nm
Akku	725 Wh, Intube
Display	Brose Allround

**Ausstattung**

Federgabel	Suntour Mobie A32 Disc only
Scheibenbremsen	Shimano MT200
Lenker	ergotec Riser Bar (Diamant) bzw. ergotec Town (Trapez, City), 31,8
Griffe	Ergon GP10
Vorbau	ergotec Sepia XL, verstellbar
Sattel	Selle Royal Lookin Moderate
Sattelstütze	Suntour NCX, gefedert
Scheinwerfer	Herrmans Nordic MR9
Rücklicht	Axa Juno E
Reifen	Schwalbe Marathon E Plus 55-622
Gepäckträger	Racktime Stand-it
Radschutz	SKS PET 65 mm
Gewicht	ab 27,5 kg

**Antrieb**

Antriebsoptionen	 RIEMEN	 KETTE
------------------	--	---

**Schaltungen**




Schaltungsoptionen	 KETTE	 NABE	 ROHLOFF
--------------------	---	--	---

**Serienfarben**

		
Schwarz matt	Weiß glänzend	Signalrot glänzend

Sonderfarben auf den Seiten 36 – 39



Rahmenform	Höhe in cm			
	S	M	L	XL
28 Zoll				
 DIAMANT	48	52	56	60
 TRAPEZ	44	48	52	56
 CITY	44	48	52	56